

Moteurs LEROY
Angoulême - France

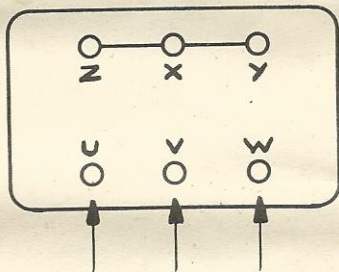
BRANCHEMENT des MOTEURS TRIPHASES

2 VITESSES

1 BOBINAGE - 1 TENSION (indiquée sur la plaque signalétique)

GV

Il est important de
shunter ces 3 bornes

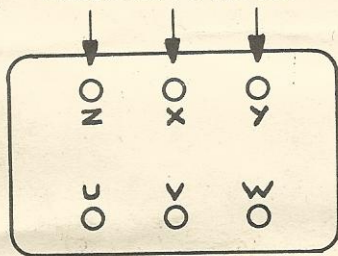


ALIMENTATION

En UVW 3 fils noirs

PV

ALIMENTATION

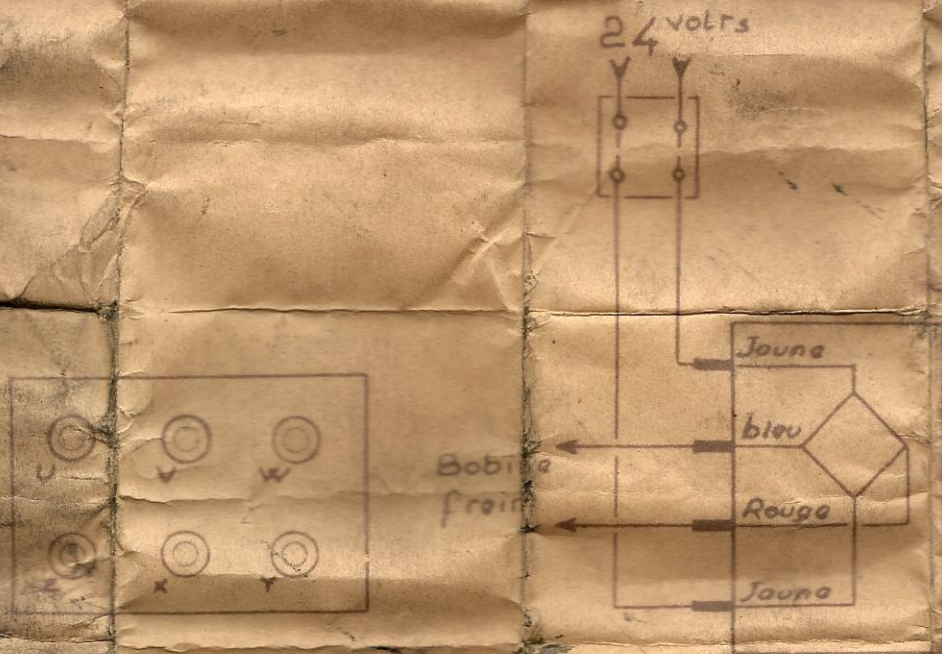




En ZXY 3 fils rouges

Z 481

1.008.458

SCHEMA DE BRANCHEMENT
Cellule pont monophasé fermé





TRES IMPORTANTES
UN ESSAI





TRÈS IMPORTANT
NE PAS
OUBLIER
D'ARRÊTER
LE MOTEUR
AVANT
D'ARRÊTER
L'ÉLECTRICITÉ

LEROY-SOMER S.A.

MOTEUR 2 VITESSES

1	2	3	4	5	6	7	8	9	10	11	12	13	14	15	16	17	18	19	20	21	22	23	24	25	26	27	28	29	30	31	32	33	34	35	36	37	38	39	40	41	42	43	44	45	46	47	48	49	50	51	52	53	54	55	56	57	58	59	60	61	62	63	64	65	66	67	68	69	70
---	---	---	---	---	---	---	---	---	----	----	----	----	----	----	----	----	----	----	----	----	----	----	----	----	----	----	----	----	----	----	----	----	----	----	----	----	----	----	----	----	----	----	----	----	----	----	----	----	----	----	----	----	----	----	----	----	----	----	----	----	----	----	----	----	----	----	----	----	----

70